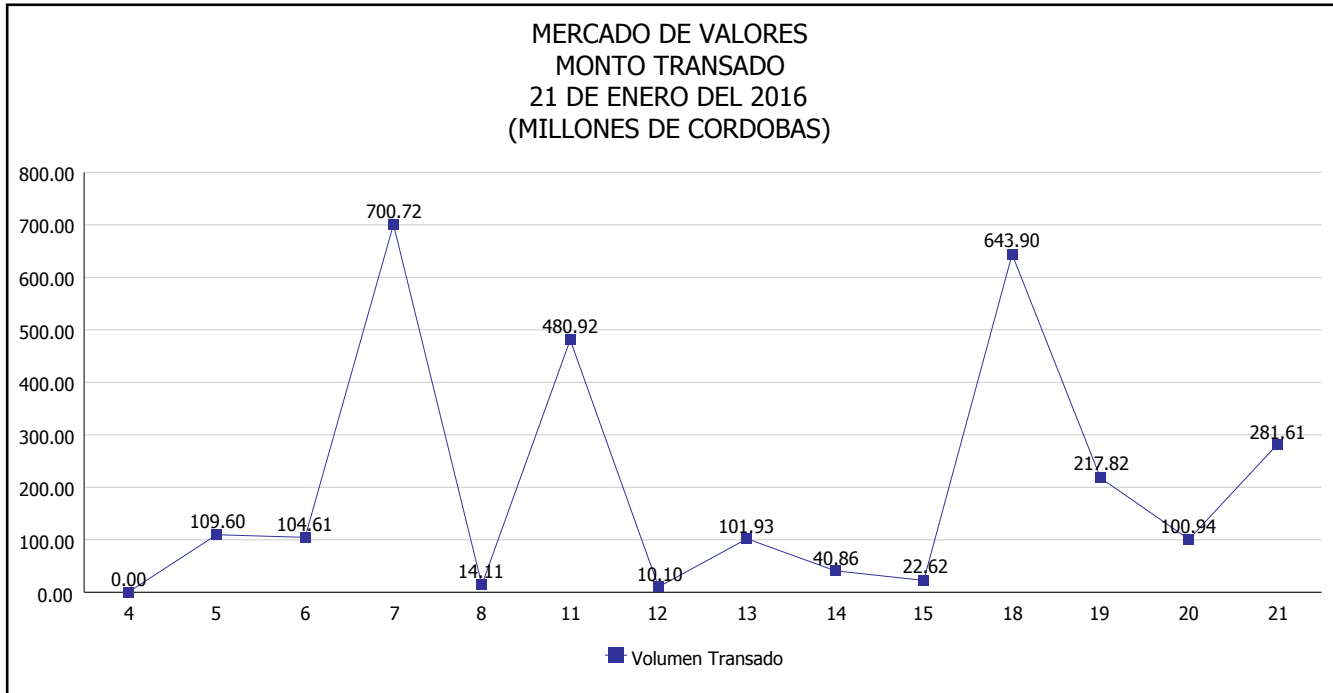


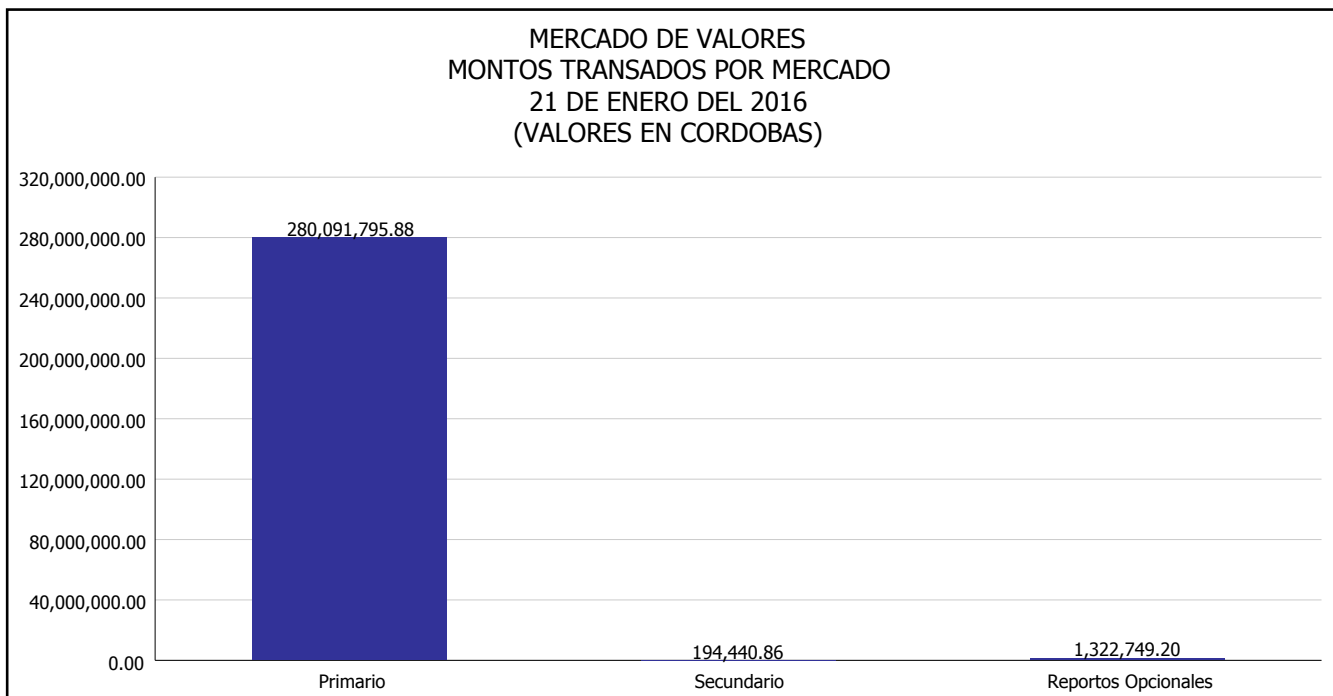


# INTENDENCIA DE VALORES INFORME DIARIO MERCADO DE VALORES DE NICARAGUA

Superintendencia de Bancos y de Otras  
Instituciones Financieras de Nicaragua



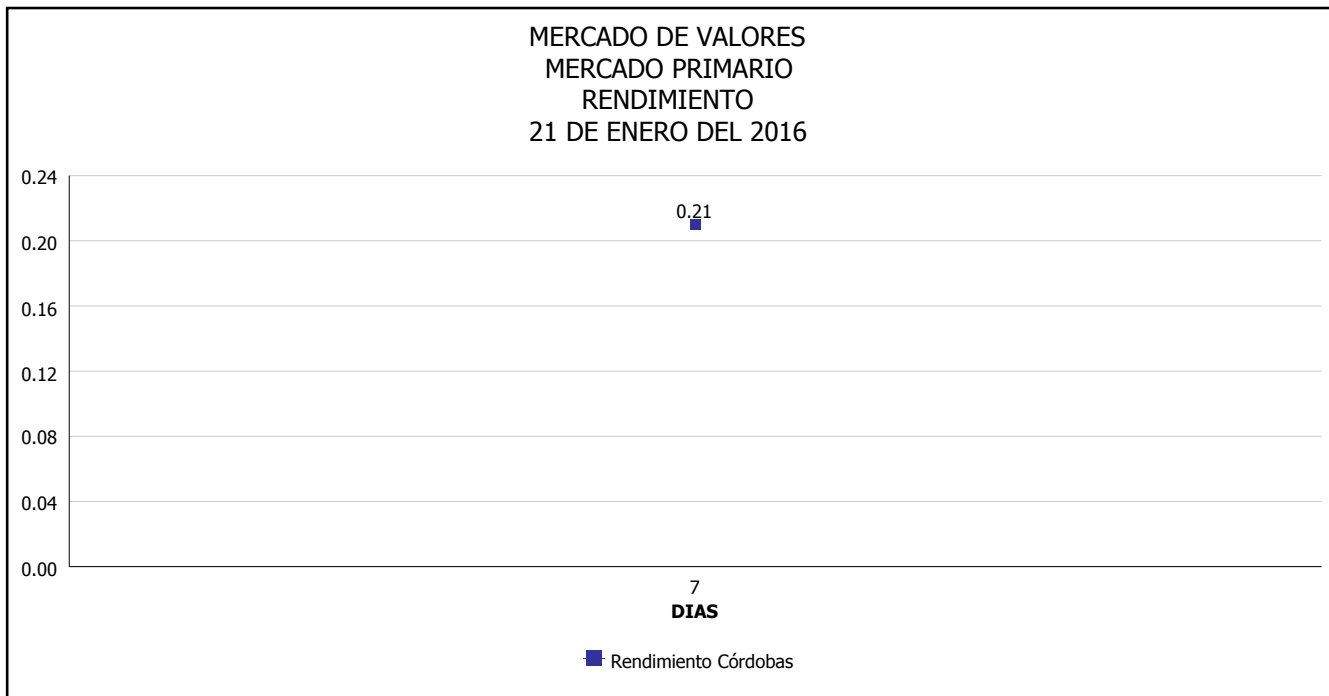
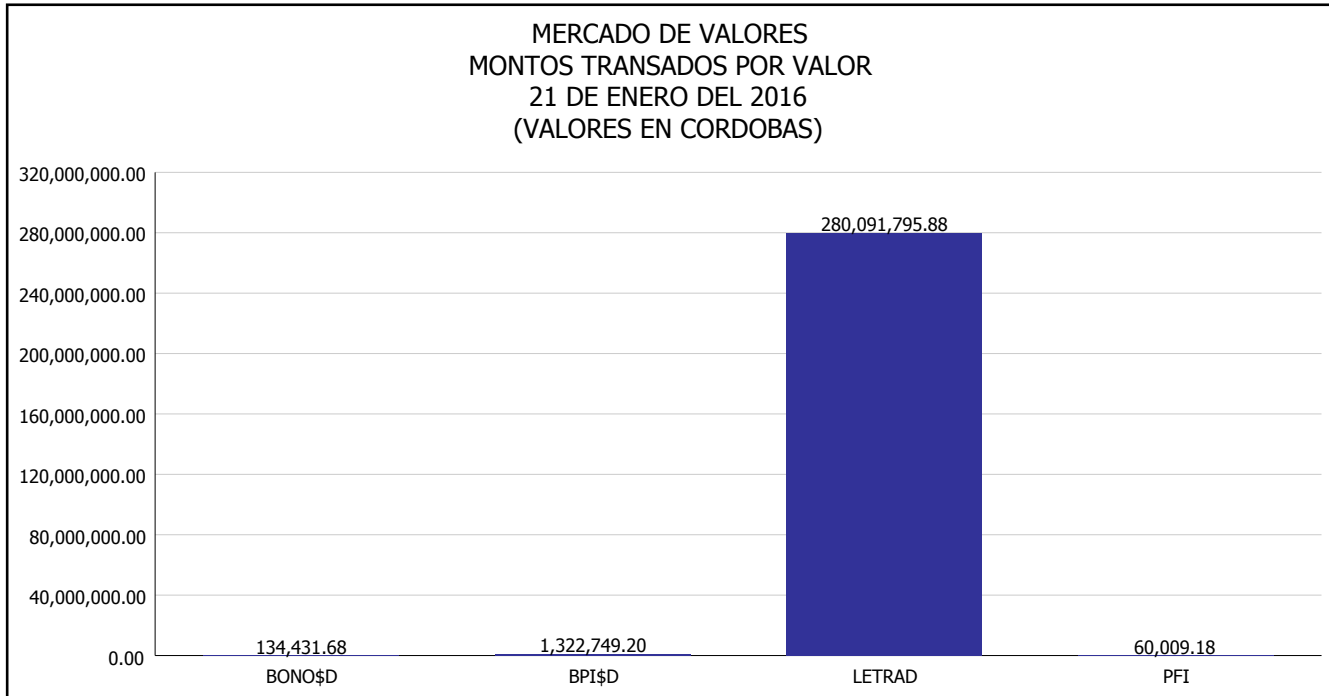
Del 4 al 21 de Enero del 2016, en el mercado de valores se han transado C\$ 2,829,744,326.19





# INTENDENCIA DE VALORES INFORME DIARIO MERCADO DE VALORES DE NICARAGUA

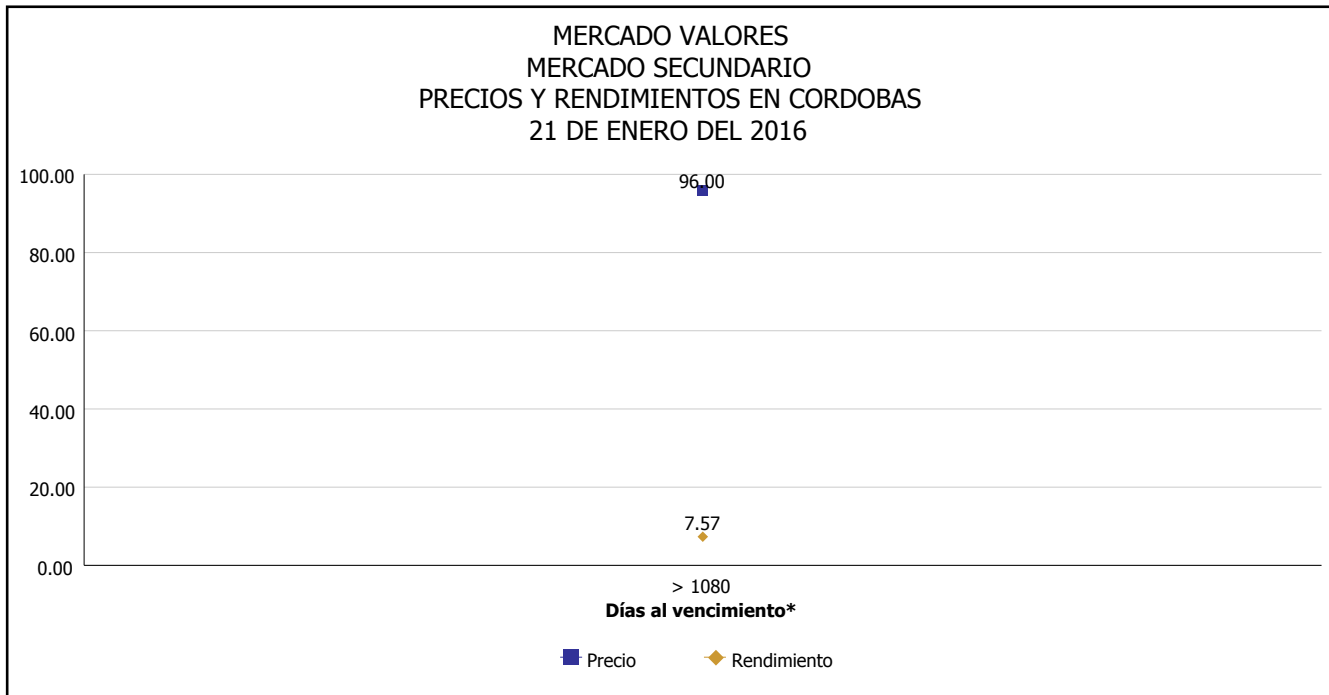
Superintendencia de Bancos y de Otras  
Instituciones Financieras de Nicaragua



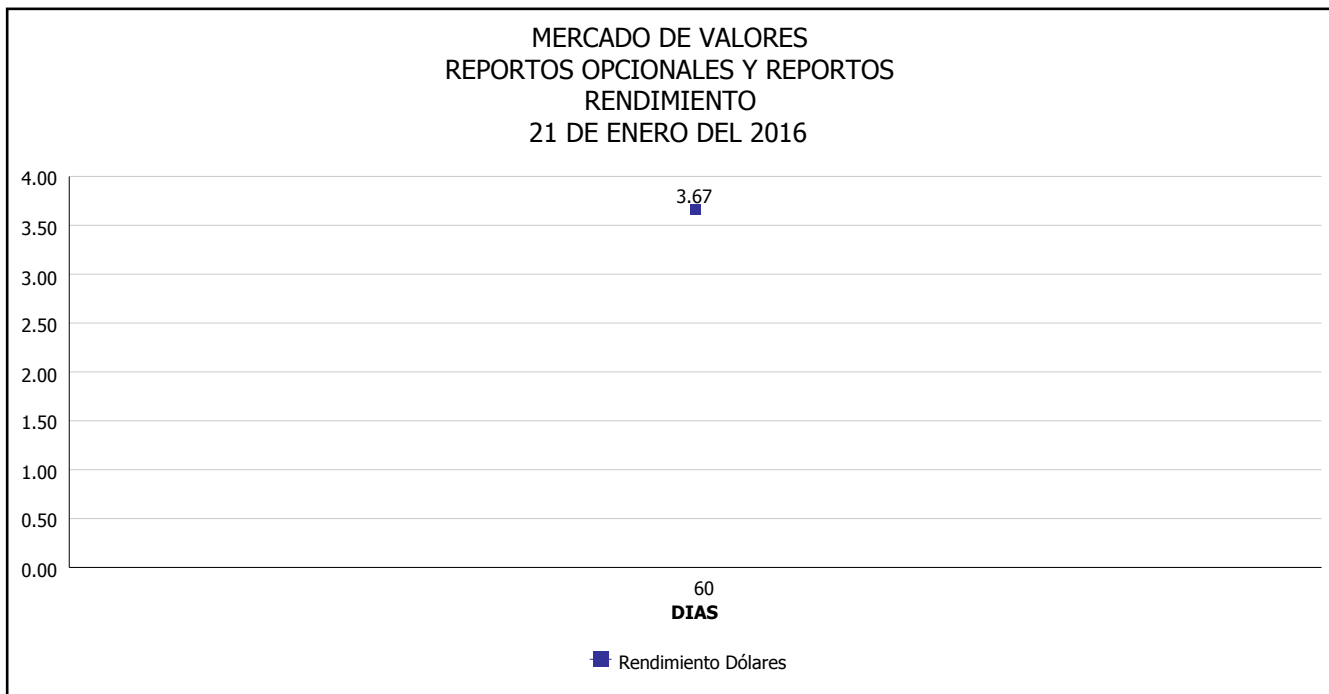


# INTENDENCIA DE VALORES INFORME DIARIO MERCADO DE VALORES DE NICARAGUA

Superintendencia de Bancos y de Otras  
Instituciones Financieras de Nicaragua



\*Para los BPI se presentan años al vencimiento



Fuente: Bolsa de Valores de Nicaragua



Superintendencia de Bancos y de Otras  
Instituciones Financieras de Nicaragua

**INTENDENCIA DE VALORES  
INFORME DIARIO  
MERCADO DE VALORES DE NICARAGUA**

**HECHOS RELEVANTES EN MERCADOS INTERNACIONALES**

Nueva York, 21 ene (EFE).- Wall Street cerró hoy con ganancias y el Dow Jones de Industriales, su principal indicador, subió 0.74% y sumó 15,882.68 unidades. El selectivo S&P progresó 0.52% hasta 1,868.99 enteros y el índice compuesto del mercado Nasdaq avanzó un leve 0.01% hasta 4,472.06 unidades.

El barril de Texas, de referencia en Estados Unidos, cerró con una fuerte subida del 4.16% en 29.53 dólares, mientras el crudo Brent, de referencia en Europa y otros mercados, subió 4.91% hasta 29.25 dólares.

En segundo plano quedó un dato peor de lo esperado sobre el mercado laboral en Estados Unidos, ya que las solicitudes semanales de subsidio de desempleo subieron en 10,000 la semana pasada y se situaron en 293,000, su mayor nivel desde julio pasado.

Salvo el sanitario, que cedió 0.68%, el resto de sectores en Wall Street terminaron con ganancias, entre las que destacaron el energético (3.20%), el de materias primas (1.72%), el industrial (0.50%), el tecnológico (0.37%) y el financiero (0.01%).

Home Depot (3.23%) encabezó los avances en el Dow Jones, por delante de Verizon (3.19%), Nike (2.61%), Chevron (2.61%), General Electric (2.04%), McDonald's (1.78%), Walmart (1.71%), Walt Disney (1.60%) y Caterpillar (1.50%).

Lideró las pérdidas Goldman Sachs (-1.41%) por delante de UnitedHealth (-1.17%), Travelers (-0.96%), American Express (-0.62%), Microsoft (-0.61%), Apple (-0.51%), JPMorgan Chase (-0.44%) y Pfizer (-0.23%).

Al cierre de la sesión bursátil, el oro subió a 1,101.5 dólares la onza, la rentabilidad de la deuda pública a diez años avanzó al 2.026% y el dólar ganó terreno frente al euro, cambiándose a 1.0878 dólares.

<b>PRINCIPALES ÍNDICES BURSÁTILES EE-UU</b>				
	<b>CIERRE DEL DIA</b>		<b>VARIACIONES</b>	
<b>ÍNDICES</b>	20/01/2016	21/01/2016	ABSOLUTA	RELATIVA
Dow Jones	15,766.74	15,882.68	115.94	0.74%
Nasdaq	4,471.69	4,472.06	0.37	0.01%
S&P	1,859.33	1,868.99	9.66	0.52%